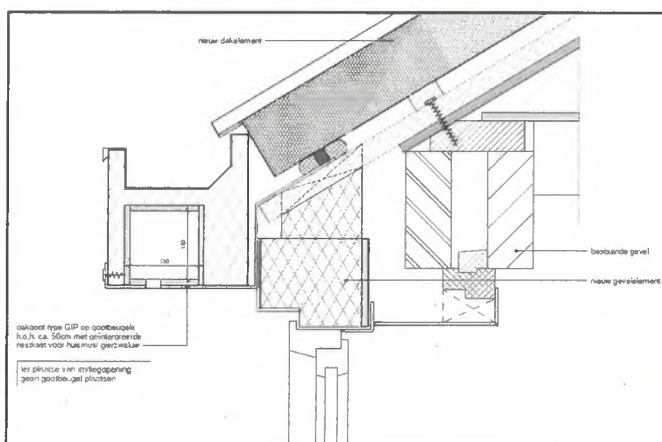




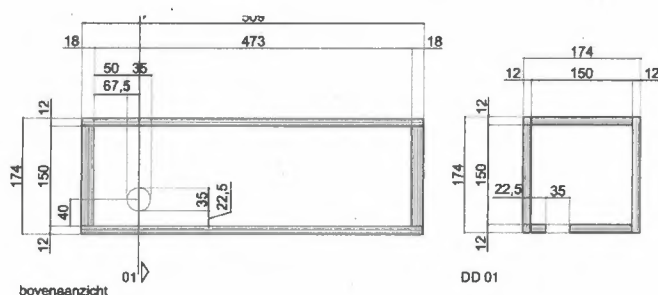
DURAVERMEER

Waarmaken van ambities

Nestplaatsen huismus



Figuur 1 Doorsnede situatie



Geschikt volgens soortbeschermende organisatie:

Naam: *Vogelbescherming Nederland*
Datum: *08/11/2008*



(nog) Niet geschikt volgens soortbeschermende organisatie:

Naam:

Datum:



Uitgangspunten materialisatie:

- Nestkast uit te voeren in onbehandeld multiplex (voorkeur) of underlayment (geen OSB gebruiken).
- Toegangen dienen glad en splintervrij te worden uitgevoerd met bovenfrees of gatenboor. Indien randen niet glad en/of splintervrij zijn dit alsnog bewerkstelligen met bijvoorbeeld een raspboor.
- De delen van de kast onderling goed aan te sluiten. Kieren in de onderdelen onderling vermijden. De verbindingen uit te voeren met RVS nieten / bevestigingsmiddelen.

Uitgangspunten plaatsing:

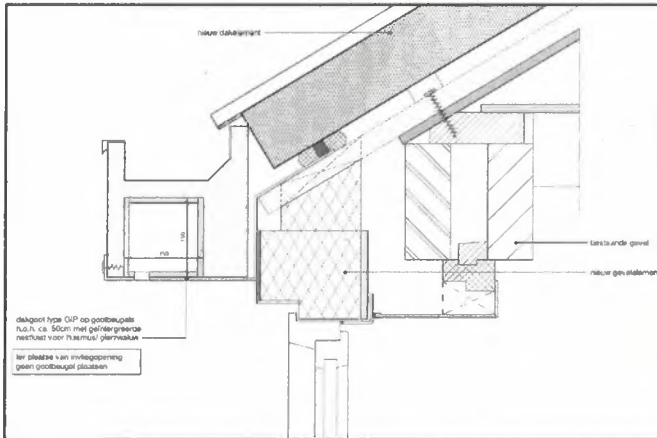
- Per grondgebonden woning 3 nestplaatsen op te nemen onder het overstek in de gootbodem aan de achtergevel. De voorgevel wordt gebruikt voor gierzwaluwvoorzieningen.
- Onderlinge afstand van de toegangen te verdelen over de breedte van de woning, minimale afstand invliegopeningen circa 50 cm. Toegangen nestplaatsen bij voorkeur niet te plaatsen ter plaatse van de kozijnen in verband met mogelijke afsluiting door zonneschermen.
- Minimale hoogte nestkast is 3 meter

Uitgangspunten toegangen:

- Toegang huismusvoorziening 35 mm.



Nestplaatsen gierzwaluw



Figuur 1 Doorsnede situatie

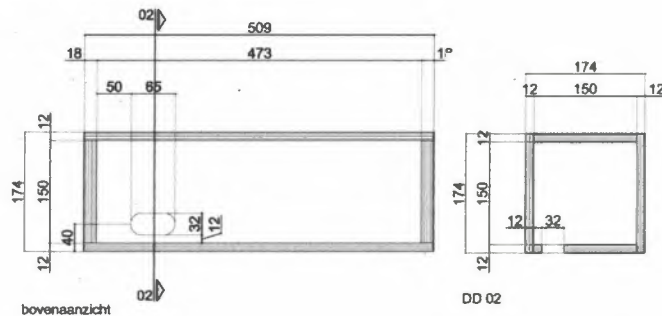
Geschikt volgens soortbeschermende organisatie:

Naam: *Vogelbescherming Nederland*
 Datum: *08/11/2018*



(nog) Niet geschikt volgens soortbeschermende organisatie:

Doorsnede gierzwaluwvoorziening



Naam:

Datum:



Uitgangspunten materialisatie:

- Nestkast uit te voeren in onbehandeld multiplex (voorkeur) of underlayment (geen OSB gebruiken).
- Toegangen dienen glad en splintervrij te worden uitgevoerd met bovenfrees of gatenboor. Indien randen niet glad en/of splintervrij zijn dit alsnog bewerkstelligen met bijvoorbeeld een raspboor.
- De delen van de kast onderling goed aan te sluiten. Kieren in de onderdelen onderling vermijden. De verbindingen uit te voeren met RVS nieten / bevestigingsmiddelen.

Uitgangspunten plaatsing:

- Per grondgebonden woning 3 nestplaatsen onder de goot aan de voorgevel. De achtergevel wordt gebruikt voor huismusvoorzieningen.
- Toegangen nestplaatsen bij voorkeur niet te plaatsen ter plaatse van de kozijnen in verband met mogelijke afsluiting door zonneschermen.

Uitgangspunten toegangen:

- Toegang gierzwaluw voorziening 32 * 65 mm met afgeronde hoeken.